

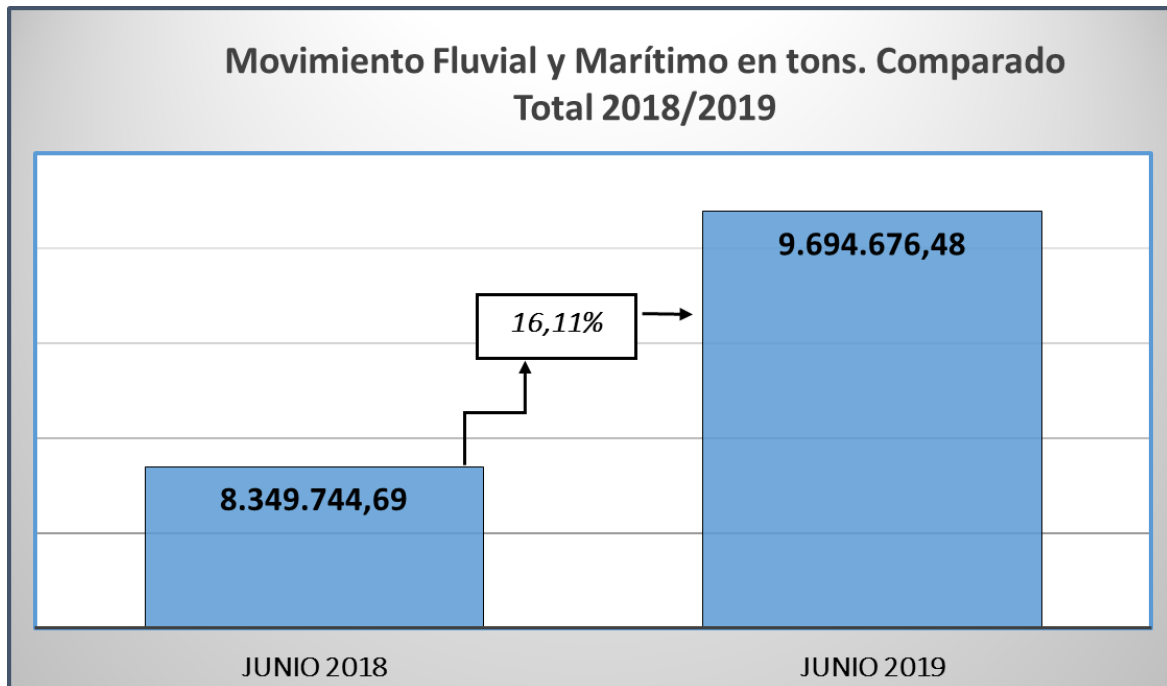
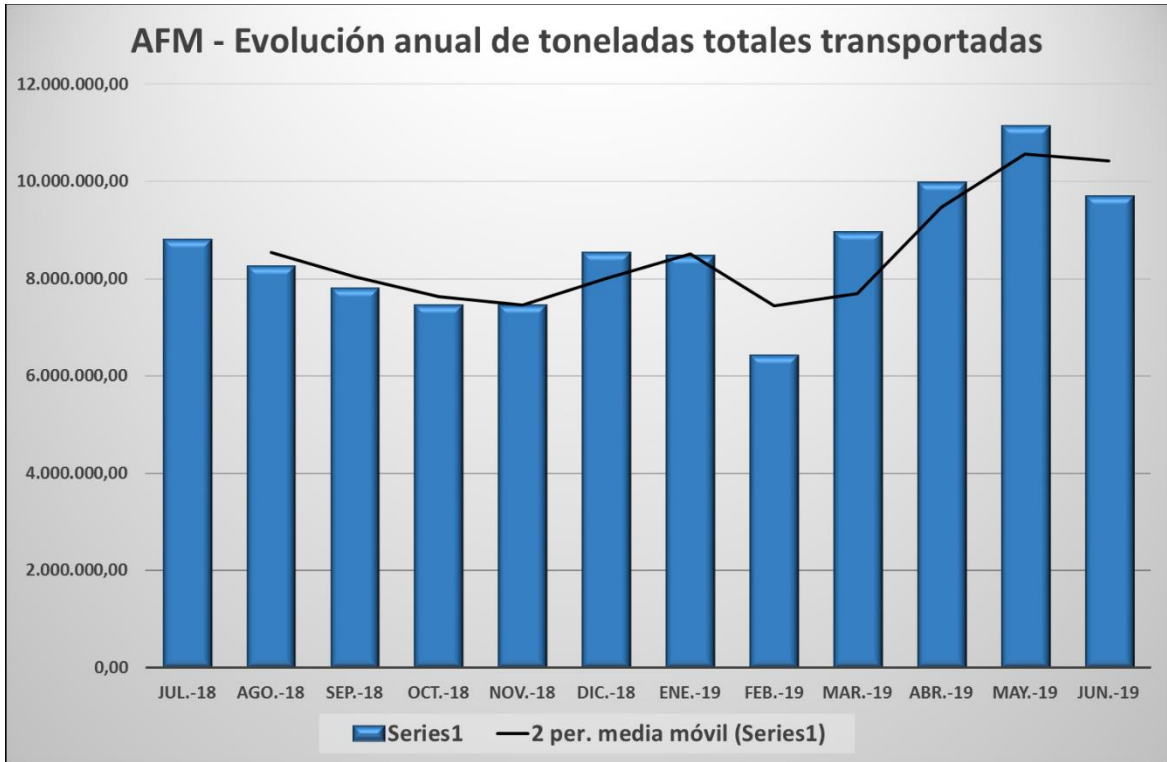
CRECIO EN JUNIO 16% LA ACTIVIDAD FLUVIAL Y MARITIMA

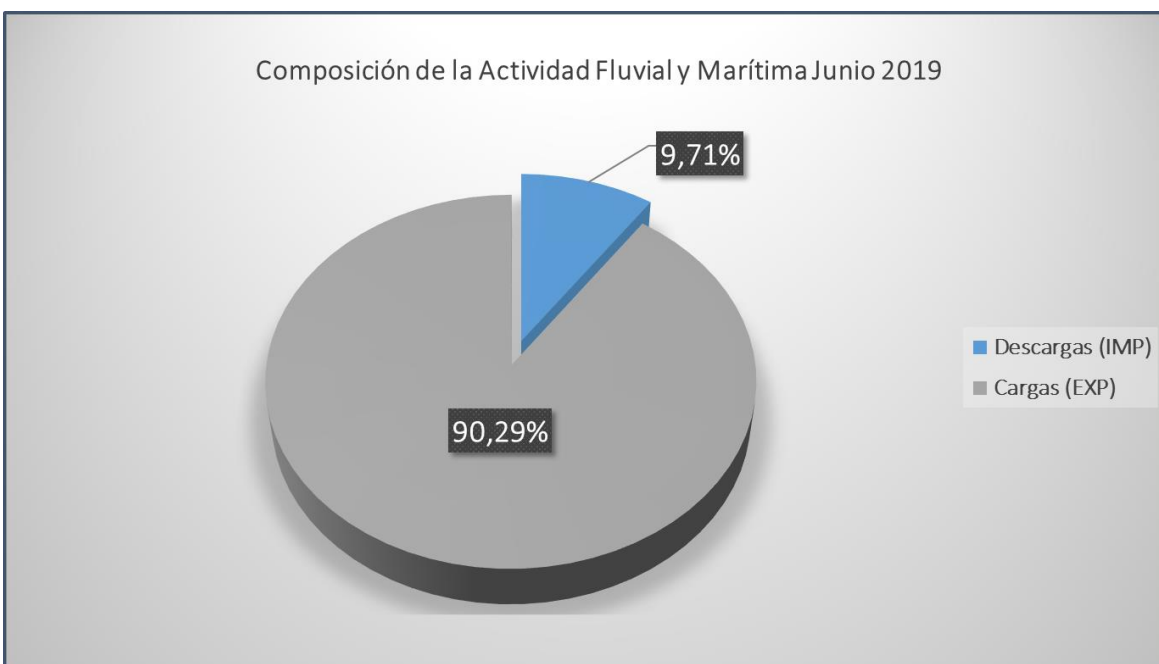
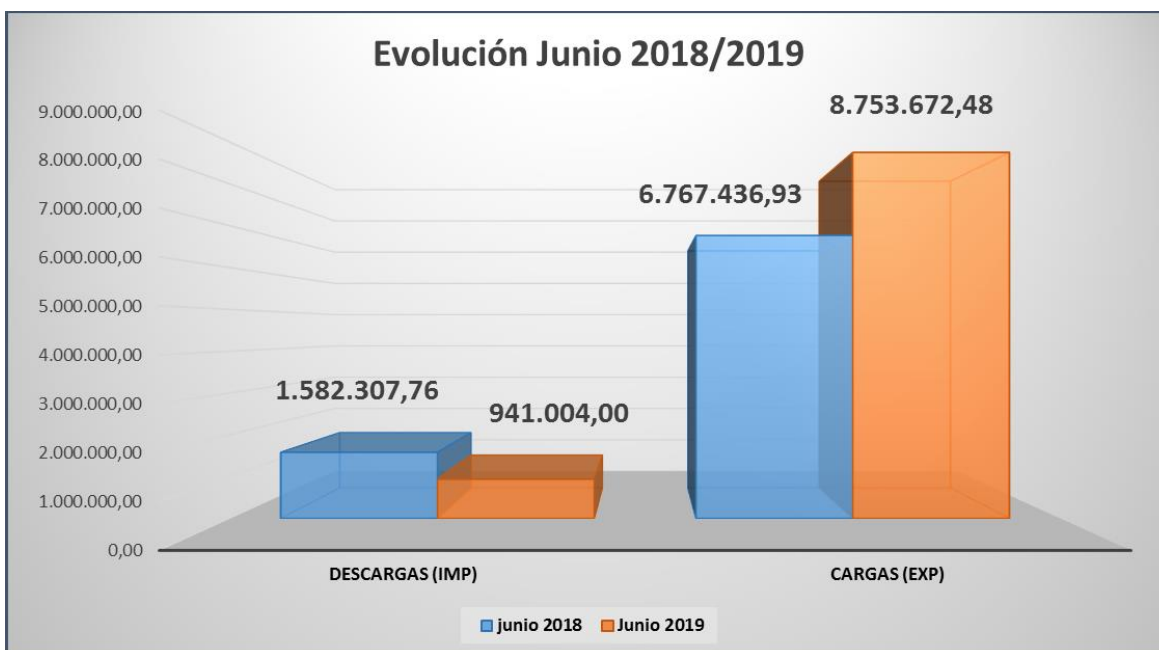
Durante el mes de junio de 2019, las toneladas transportadas (cargas y descargas), experimentó un aumento interanual del 16,11%, el total operado fue de más de 9,6 millones de toneladas. Con referencia al primer semestre de 2019, en lo que respecta al total de toneladas transportadas, esta fue de más de 54,6 millones, que comparado con igual semestre de 2018, representó una caída del 3,84%, esta caída, representa una pérdida de volumen en cargas y descargas de mercaderías de más de 2,1 millones de toneladas. A su vez, si lo comparamos con el segundo semestre de 2018 donde la caída de la economía fue más profunda, la actividad fluvial y marítima en total creció 13,10%, esto representó un aumento de 6,3 millones de toneladas, marcando una clara mejora con ese período de doce meses, en el cual se cargaron y descargaron un total de más de 103 millones de toneladas.

Índice de Actividad Fluvial y Marítima. General

Mes - Año	Tons.	Base 100=2008	V.% mes Ant.	V% = mes A-1
ene.-18	9.531.618,34	118,22	18,22%	5,67%
feb.-18	8.965.859,22	94,06	-5,94%	27,97%
mar.-18	11.470.996,49	127,94	27,94%	40,29%
abr.-18	9.852.439,11	85,89	-14,11%	1,27%
may.-18	8.686.812,56	88,17	-11,83%	-14,05%
jun.-18	8.349.744,69	96,12	-3,88%	-14,65%
jul.-18	8.810.286,89	105,52	5,52%	-18,91%
ago.-18	8.265.362,76	93,81	-6,19%	-23,42%
sep.-18	7.803.158,07	94,41	-5,59%	-10,41%
oct.-18	7.461.626,26	95,62	-4,38%	-19,33%
nov.-18	7.456.784,46	99,94	-0,06%	-5,47%
dic.-18	8.544.724,58	114,59	14,59%	5,98%
ene.-19	8.472.331,46	99,15	-0,85%	-11,11%
feb.-19	6.423.010,69	75,81	-24,19%	-28,36%
mar.-19	8.956.885,77	139,45	39,45%	-21,92%
abr.-19	9.987.150,02	111,50	11,50%	1,37%
may.-19	11.141.678,29	111,56	11,56%	28,26%
jun.-19	9.694.676,48	87,01	-12,99%	16,11%

Fuente : Prefectura Naval Argentina - Extracto de la Serie de Tiempo





- **Operaciones de Cargas (Exportaciones)**

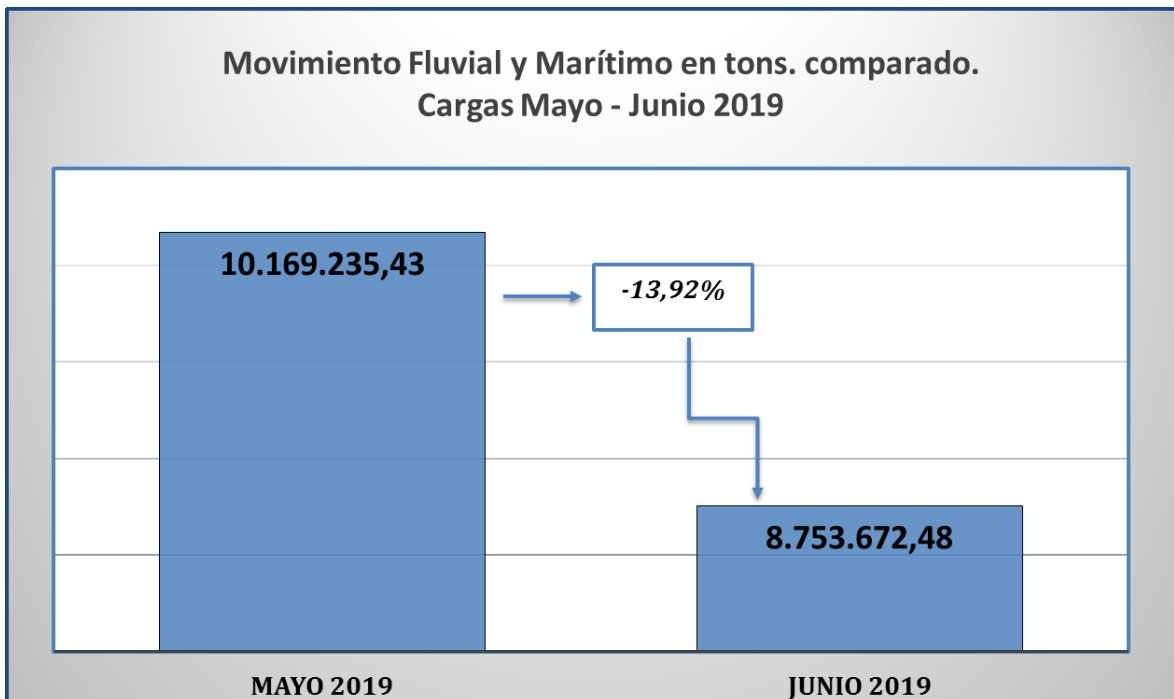
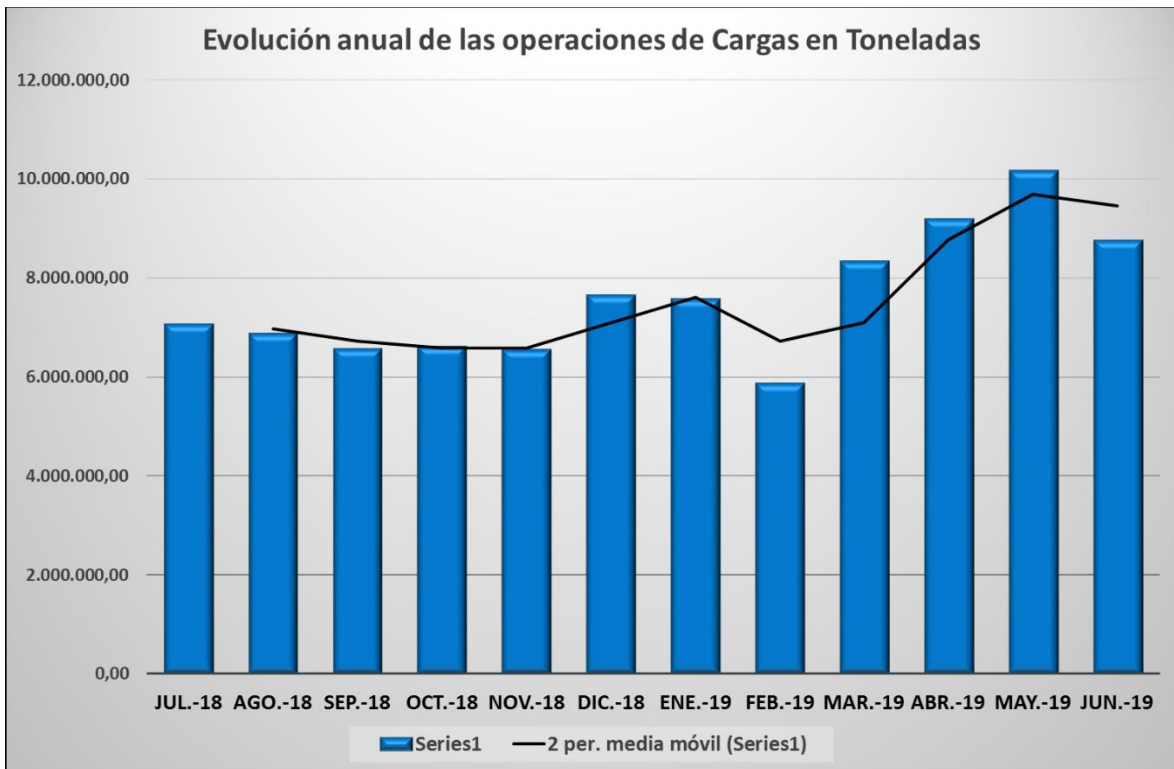
Con referencia las cargas (que representan las exportaciones), estas aumentaron en el mes de junio en forma interanual un 29,35%, con un total operado de más de 8,7 millones de toneladas, sin embargo registraron una caída del 13,92% respecto al mes de mayo, claramente por efecto de la disminución de las exportaciones del sector agropecuario. Durante el primer semestre de 2019, las cargas operaron un total de más de 4,9 millones de toneladas, que comparado con igual semestre de

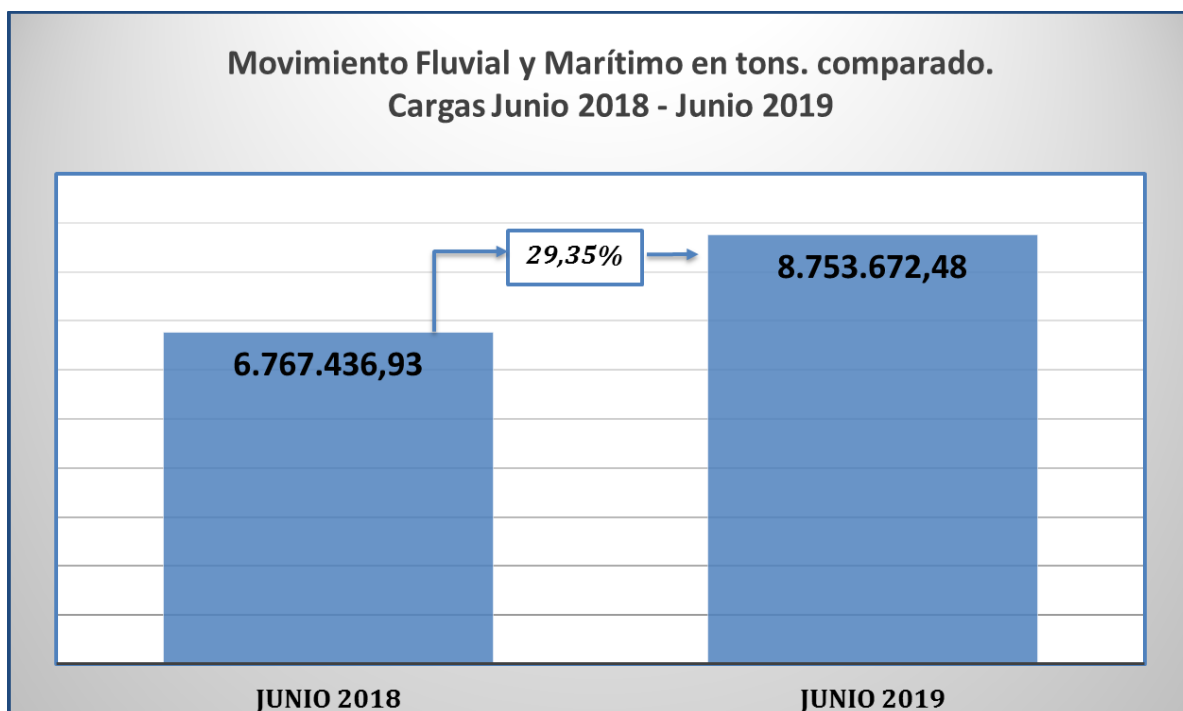
2018, representó en un aumento del 7,86%, esto significó un aumento de volumen de más de 3,6 millones de toneladas. A su vez, si lo comparamos con el segundo semestre de 2018, la actividad fluvial y marítima con referencia a las cargas creció el 20,79%, lo que representó un aumento de 8,5 millones de toneladas. Durante el último período de doce meses, el total de operaciones de cargas fue de 91,2 millones de toneladas. Claramente el efecto de una mejor cosecha durante este período, impactó positivamente en la comparación con ambos semestres del año anterior.

Índice de Actividad Fluvial y Marítima. Cargas

Mes - Año	Tons.	Base 100=2008	V.% mes Ant.	V% = mes A-1
ene.-18	7.820.668,00	115,35	15,35%	2,37%
feb.-18	7.180.264,14	91,81	-8,19%	28,18%
mar.-18	9.427.438,79	131,30	31,30%	35,66%
abr.-18	8.213.532,67	87,12	-12,88%	-3,47%
may.-18	6.861.300,56	83,54	-16,46%	-18,96%
jun.-18	6.767.436,93	98,63	-1,37%	-18,80%
jul.-18	7.072.167,87	104,50	4,50%	-26,07%
ago.-18	6.873.758,37	97,19	-2,81%	-26,01%
sep.-18	6.566.047,25	95,52	-4,48%	-14,05%
oct.-18	6.609.407,63	100,66	0,66%	-13,60%
nov.-18	6.546.735,14	99,05	-0,95%	-1,76%
dic.-18	7.648.351,07	116,83	16,83%	12,80%
ene.-19	7.583.212,60	99,15	-0,85%	-3,04%
feb.-19	5.868.219,00	77,38	-22,62%	-18,27%
mar.-19	8.332.111,67	141,99	41,99%	-11,62%
abr.-19	9.201.038,13	110,43	10,43%	12,02%
may.-19	10.169.235,43	110,52	10,52%	48,21%
jun.-19	8.753.672,48	86,08	-13,92%	29,35%

Fuente : Prefectura Naval Argentina - Extracto de la Serie de Tiempo





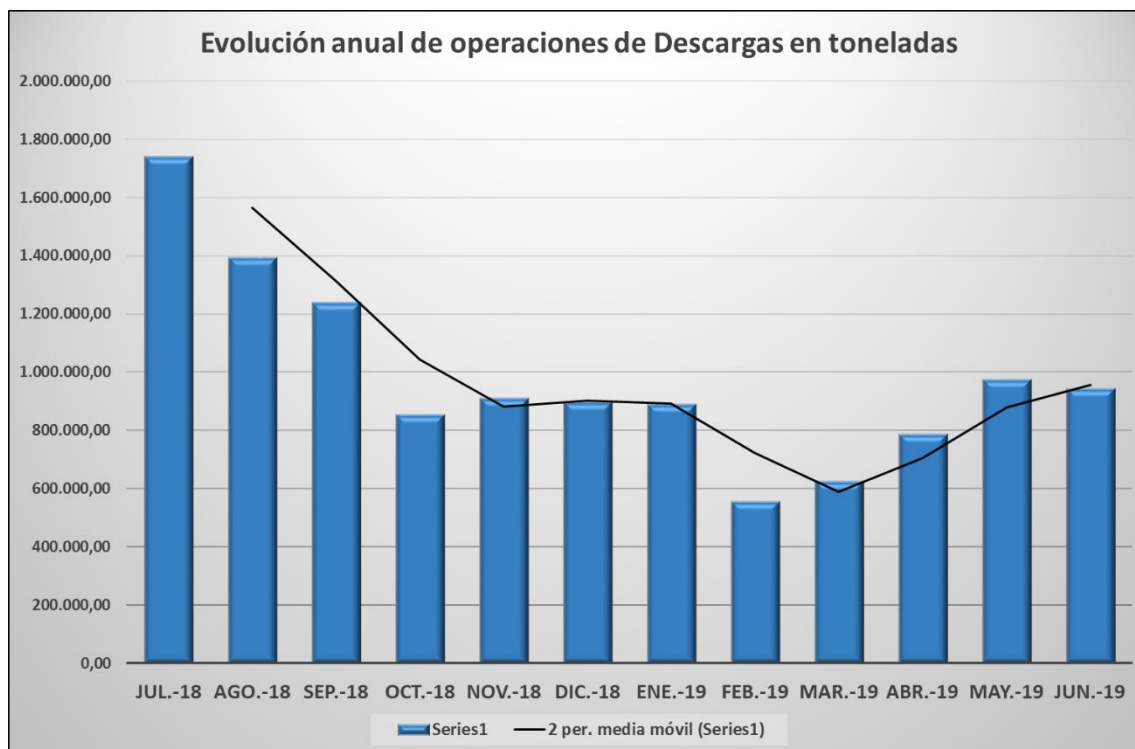
- **Operaciones de Descargas (Importaciones).**

Con referencias a las descargas de productos medidas en toneladas operadas (representan las importaciones), en el mes de Junio experimentó una nueva caída del 3,23% respecto al mes de mayo, con un total de 941 mil toneladas, cayendo también interanualmente un 40,53%. Durante el primer semestre de 2019, el total de toneladas descargadas fue de más de 4,7 millones, que si lo comparamos con igual semestre de 2018, representa una caída del 54,96%, esto significó una pérdida de volumen de más de 5,8 millones de toneladas. A su vez, si lo comparamos con el segundo semestre de 2018, la actividad fluvial y marítima con referencia a las operaciones descargas de mercaderías, cayo 32,13%, lo que representa una pérdida de más de 2,2 millones de toneladas. Durante el periodo que va desde julio de 2018 a junio de 2019 el total de toneladas descargadas fue de 11,7 millones.

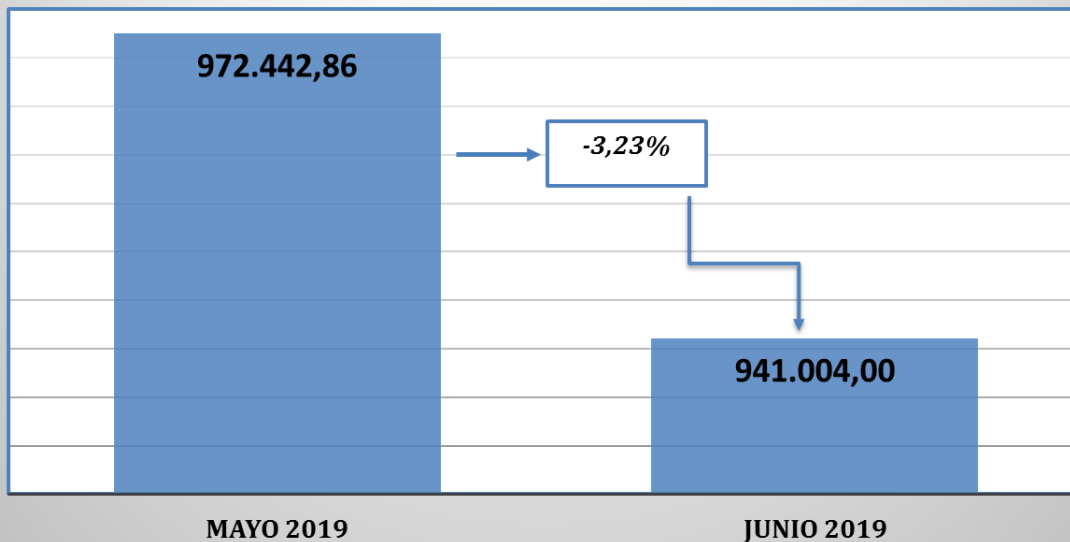
Índice de Actividad Fluvial y Marítima. Descargas

Mes - Año	Tons.	Base 100=2008	V.% mes Ant.	V% = mes A-1
ene.-18	1.710.950,34	133,43	33,43%	23,88%
feb.-18	1.785.595,08	104,36	4,36%	27,15%
mar.-18	2.043.557,70	114,45	14,45%	66,47%
abr.-18	1.638.906,44	80,20	-19,80%	34,36%
may.-18	1.825.512,00	111,39	11,39%	11,32%
jun.-18	1.582.307,76	86,68	-13,32%	9,16%
jul.-18	1.738.119,02	109,85	9,85%	33,80%
ago.-18	1.391.604,39	80,06	-19,94%	-7,38%
sep.-18	1.237.110,82	88,90	-11,10%	15,60%
oct.-18	852.218,63	68,89	-31,11%	-46,73%
nov.-18	910.049,32	106,79	6,79%	-25,69%
dic.-18	896.373,51	98,50	-1,50%	-30,10%
ene.-19	889.118,86	99,19	-0,81%	-48,03%
feb.-19	554.791,69	62,40	-37,60%	-68,93%
mar.-19	624.774,10	112,61	12,61%	-69,43%
abr.-19	786.111,89	125,82	25,82%	-52,03%
may.-19	972.442,86	123,70	23,70%	-46,73%
jun.-19	941.004,00	96,77	-3,23%	-40,53%

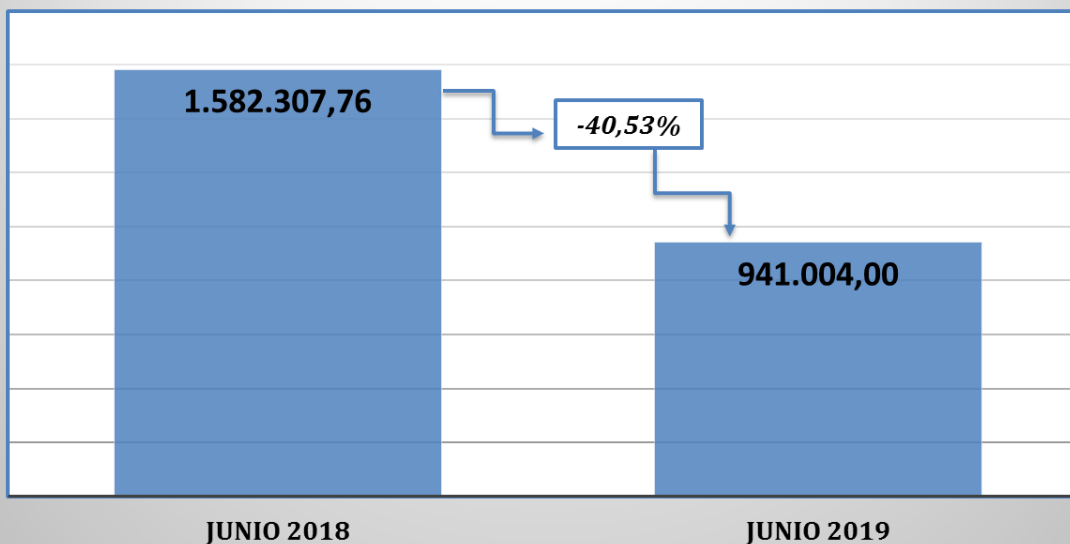
Fuente : Prefectura Naval Argentina - Extracto de la Serie de Tiempo



**Movimiento Fluvial y Marítimo en tons. comparado.
Descargas Mayo - Junio 2019**



**Movimiento Fluvial y Marítimo en tons. comparado.
Descargas Junio 2018 - Junio 2019**



Cabe destacar, la importancia del Índice de Actividad Fluvial y Marítima (AFM) desarrollado por la Prefectura Naval como autoridad marítima, ya que por primera vez, brinda al sector económico asociado a la actividad del comercio exterior, una imagen dinámica de su comportamiento y desempeño en el conjunto del sistema portuario argentino.